




FAHRRADHELM

Auch für Inlineskating, Skateboarding und
Rollschuhfahren geeignet

Benutzerinformation

 User Information

Inhalt

GLÜCKWUNSCH.....	3
GRUNDSÄTZLICHES.....	3
SICHERHEITSHINWEISE	4
BENUTZERINFORMATION	6
URHEBERRECHT	12
GEWÄHRLEISTUNG.....	12
SERVICE.....	12



Abschnitte mit diesem Symbol sind besonders sicherheitsrelevant.

Bitte lesen Sie diese aufmerksam durch.

**Pay particular attention to sections with this sign.
These information is very important and security relevant.**

D Glückwunsch

Wir freuen uns, dass Sie – zum eigenen Schutz – einen Helm beim Fahrradfahren tragen und beglückwünschen Sie zum Erwerb Ihres **bike*star** Fahrradhelmes. Dieser wird Ihnen viel Vergnügen bereiten!

Ihr Helm wurde entwickelt, um ihren Kopf bei einem Sturz während des Fahrradfahrens zu schützen. Bei einem Sturz nimmt dieser einen Teil der Energie auf und kann so Verletzungen verhindern bzw. verringern.

Darüber hinaus kann dieser auch für Inlineskating, Skateboarding und Rollschuhfahren verwendet werden.

Grundsätzliches

Bitte lesen Sie zuerst die nachfolgenden Sicherheitshinweise und Benutzerinformationen sorgfältig durch bevor Sie den Helm zum Einsatz bringen.

Benutzen Sie den Helm nur wie in dieser Anleitung beschrieben, damit es nicht versehentlich zu Verletzungen oder Schäden kommt.

Reinigen Sie den Helm nur so, wie in der Benutzerinformation beschrieben und bewahren sie diesen sorgsam auf.

Nach einem Sturz darf der Helm nicht mehr verwendet werden und muss ausgetauscht werden.

Bewahren Sie bitte diese Anleitung zum späteren Nachlesen bzw. für Rückfragen zusammen mit Ihrem Rechnungsbeleg auf.

Sollten Sie den Helm weitergeben, so sind auch diese Benutzerinformation und der Rechnungsbeleg mitzugeben.

Sicherheitshinweise



Verwendungszweck

Ein Helm kann den Träger nicht vor allen vorhersehbaren Unfällen schützen. Abhängig von der Art des Aufpralls können auch Unfälle, die bei sehr niedriger Geschwindigkeit geschehen, ernsthafte Kopfverletzungen verursachen oder sogar tödlich ausgehen. Dieser Fahrradhelm wurde entwickelt, um Kopfschutz zu bieten, und kann nicht vor Halswirbel-, Wirbelsäulen- oder anderen Körperverletzungen schützen, die durch einen Fahrradunfall verursacht werden können.



Der Helm darf ausschließlich beim Fahrradfahren für Inlineskating, Skateboarding und Rollschuhfahren benutzt werden. Er ist nicht für andere Sportarten oder bei der Benutzung motorisierter Fahrzeuge geeignet.



Spezielle Gefahren für Kinder

- Dieser Helm darf nicht beim Klettern oder anderen Aktivitäten verwendet werden, wenn ein Risiko besteht sich zu strangulieren/hängenzubleiben, falls man sich mit dem Helm verfängt.
- Kinder müssen beaufsichtigt werden, wenn Sie einen Helm tragen.
- Halten Sie Kinder von Verpackungsmaterial fern. Es besteht u.a. Erstickungsgefahr!



Verletzungsgefahren

- Es dürfen keine Tücher, hochgebundenes Haar o. Ä. unter dem Helm getragen werden.
- Prüfen Sie vor jeder Fahrt, ob der Helm abgenutzt oder beschädigt ist. Auch wenn keine äußere Beschädigung erkennbar ist, muss der Helm nach jedem Aufprall, jedem harten Schlag (z.B. bei einem Fall aus 1,5 m Höhe) oder tiefem Kratzer ausgetauscht werden. Ein beschädigter Helm kann den Kopf nicht wirksam vor Verletzungen schützen.
- Auch nach einer mehrjährigen Gebrauchszeit ohne Beschädigungen, spätestens jedoch nach 5 Jahren, muss der Helm ersetzt werden. Das gleiche gilt, wenn der Helm nicht mehr richtig passt.
- Wenn der Helm über Belüftungs- Öffnungen verfügt, können spitze Objekte möglicherweise in den Helm eindringen.
- Es dürfen keine Teile des Helmes geändert oder entfernt werden.
- Die Schutzwirkung des Helms kann durch die Einwirkung von Farben, Lacken, Aufklebern, Reinigungsflüssigkeiten, Chemikalien oder Lösungsmitteln beeinträchtigt werden. Der Helm darf daher nicht bemalt, lackiert oder beklebt werden.
- Verwenden Sie zum reinigen keine aggressiven oder kratzenden Reinigungsmittel.
- Verwenden Sie nur das Original-Zubehör.
- Fahren Sie nur mit geschlossenem Kinnriemen und richtig eingestelltem Gurtband. Nur dann ist ein sicherer Sitz im Falle eines Sturzes gewährleistet.
- Der Helm darf nicht in den Nacken oder die Stirn geschoben werden oder sich schieben lassen. Dort bietet er keinen Schutz. Der Helm darf die Sicht nicht behindern. Alle Einstellungen und der richtige Sitz müssen vor jedem Tragen überprüft werden.

- Der Helm kann nur schützen, wenn er richtig sitzt.
- Der Helm kann beschädigt werden, wenn er Temperaturen über +60°C ausgesetzt wird. Diese Temperaturen können z.B. an einem Sonnentag im Inneren eines Autos erreicht werden. Nach einer solchen Beschädigung (Unebenheiten und Bläschenbildung an der Oberfläche und Veränderung der Materialstruktur) darf der Helm nicht mehr benutzt werden.
- Verpacken Sie den Helm für den Transport und die Aufbewahrung so, dass er keinen Schaden nehmen kann.

Vor jeder Fahrt prüfen!

- Ist der Kinngurt korrekt eingestellt und ordnungsgemäß geschlossen worden?
- Sitzt der Helm korrekt (horizontal ausgerichtet) auf dem Kopf?

Alle weiterführenden Informationen werden in den folgenden Kapiteln ausführlich dargestellt.

Benutzerinformation

Anpassen der Größe



Für bestmöglichen Schutz muss der Helm gut sitzen und passen. Der Helm ist mit einem einstellbaren Kinnriemen ausgestattet.



Fahren Sie nur mit geschlossenem Kinngurt und richtig eingestelltem Gurtband. Nur dann ist ein sicherer Sitz im Falle eines Sturzes gewährleistet.

Auf dem Etikett auf der Innenseite des Helms ist der geprüfte Größenbereich aufgeführt. Wählen Sie die Schalengröße des Helms anhand Ihres Kopfumfangs aus.

Geprüfte Größen:

Modell	Produktnummern	Größentabelle
	4260184710270 4260184710287	S = 48 - 54 cm
	4260184710294 4260184710300	M = 54 - 58 cm



Der richtige Sitz

- Der Helm darf die Sicht nicht behindern.
- Der Helm darf nicht in den Nacken oder die Stirn geschoben werden können. Dort bietet er keinen Schutz.
- Alle Einstellungen und der richtige Sitz müssen vor jedem Tragen überprüft werden.

Der Helm ist mit einem Verstellring zur Einstellung der Größe ausgestattet. Der Verstellmechanismus befindet sich im Nacken.



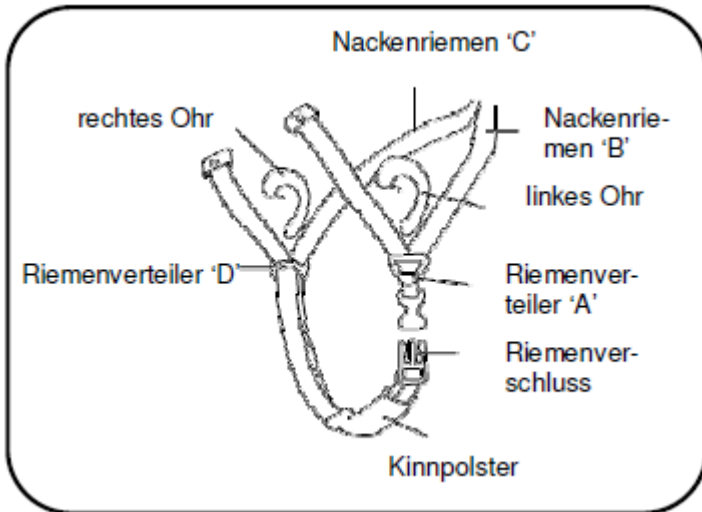
Verstellring

Vorgehensweise zur korrekten Einstellung



1. Erweitern Sie den Verstellmechanismus mit dem Schieber so weit, dass der Helm locker auf dem Kopf sitzt.
2. Der Helm soll den Kopf gut umschließen und waagrecht getragen werden. Der vordere Helmrand sollte 1–2 Fingerbreit oberhalb der Nasenwurzel liegen.
3. Der Helm darf nicht in den Nacken geschoben oder in die Stirn gezogen werden. Dort bietet er keinen Schutz.
4. Verengen Sie den Verstellmechanismus so weit, bis der Helm satt auf Ihrem Kopf sitzt. Schütteln Sie (mit geöffnetem Kinnriemen) den Kopf leicht.
5. Verschiebt sich der Helm, stellen Sie den Verstellmechanismus etwas satter ein.
6. Falls der Helm nicht zur Kopfgröße passt, sollte ein anderer Helm, bzw. eine andere Größe ausgewählt werden.

Anpassen der Kinnriemen



1. Schieben Sie den linken Riemenverteiler ‚A‘ ca. 1 cm unterhalb Ihr linkes Ohr.
2. Ziehen Sie den linken Nackenriemen ‚B‘, der vom Riemenverteiler ‚A‘ nach hinten über Ihren Hinterkopf läuft, stramm an, indem Sie auf der gegenüberliegenden Seite am
3. Riemen ‚C‘ ziehen.
4. Schieben Sie nun den rechten Riemenverteiler ‚D‘ wiederum ca. 1 cm unter Ihr rechtes Ohr.
5. Ziehen Sie nun auch den rechten Nackenriemen ‚C‘ stramm, indem Sie die Riemenenden durch den Verschluss ziehen.
6. Führen Sie beide Riemenenden durch den Gummiring beim Verschluss und befestigen falls vorhanden das Kinnpolster wieder.
7. Prüfen Sie, ob der Helm gut sitzt:
 - a) Sie sollten bei geschlossenem Verschluss den Mund noch leicht öffnen können, ohne dass die Riemen einschneiden oder einengen.

- b) Der Riemen darf nicht so locker sitzen, dass er über das Kinn nach vorne wegschiebbar ist.
 - c) Der Helm ist in der Neigung nach vorne und hinten nicht mehr verschiebbar.
8. Die Riemen sollen die Ohren nicht bedecken.
9. Falls der Helm nicht zur Kopfgröße passt, sollte ein anderer Helm bzw. eine andere Größe ausgewählt werden.

Helm reinigen und pflegen





Lebensgefahr durch beschädigten Helm. Verwenden Sie zum Reinigen keine aggressiven oder kratzenden Reinigungsmittel. Setzen Sie den Helm keinen Temperaturen über +60°C aus.

- Benutzen Sie zum Reinigen der Halbschale und der Riemen nur Wasser, milde Seife und ein weiches Tuch. Trocknen Sie anschließend die gereinigten Teile an einem trockenen und nicht zu warmen Ort.
- Waschen Sie die Polster mit lauwarmen (30°C) Wasser und etwas mildem Waschmittel von Hand. Lassen Sie die Polster vollständig trocknen, bevor Sie sie wieder einsetzen. Trocknen Sie die gereinigten Teile flachliegend an einem trockenen und nicht zu warmen Ort. Kontrollieren Sie anschließend die Passform und den Sitz des Helmes. Keine Lösungsmittel verwenden!
- Lagern Sie den Helm an einem kühlen und trockenen Ort.

Entsorgung

- Entsorgen Sie die Verpackung sortenrein.
- Wenn Sie sich vom Artikel trennen möchten, entsorgen Sie ihn zu den aktuellen Bestimmungen. Auskunft erteilt die kommunale Stelle.

Technische Daten

Modell	Produktnummern	Größentabelle Gewicht
	4260184710270 4260184710287	S = 48 - 54 cm 205 g
	4260184710294 4260184710300	M = 54 - 58 cm 255 g

Hergestellt für:

Star Trademarks – S. & L. Rosenkranz, Gegenfurtner und
Suckfüll GbR – Thann 34 – 84435 Lengdorf

Im Zuge von Produktverbesserungen behalten wir uns technische und optische Veränderungen am Artikel vor.



EN 1078

Die Produktnummer: 4260184710294 und 4260184710300 wurden durch den TÜV GS geprüft und zertifiziert durch: TÜV Rheinland Product Safety GmbH, Am Grauen Stein, D-51105 Köln

Urheberrecht

Die Produktdesigns sind design- und urheberrechtlich geschützt.

Gewährleistung

Gesetzliche Gewährleistung von 24 Monaten ab dem Kaufdatum. Ausgenommen hiervon sind Verschleißteile sowie Schäden welche durch unsachgemäße Beanspruchung entstehen.

Service

Für Fragen, Anregungen, Vorschläge oder Problemen steht Ihnen Ihr Fachhändler gerne zur Verfügung oder wenden Sie sich direkt an uns. Weiter sind wir bestrebt, unsere Produkte laufend zu verbessern. Ihre Meinung interessiert uns. Rufen Sie uns bitte an.



Hotline
+49 (0)700-STARTRADE

eMail
service@star-trademarks.com

(14 Eurocent pro Minute aus dem dt. Festnetz / Mobilfunktarife ggfs. abweichend / Stand 11.2009)